

## Инструкция по регистрации на Портале в личном кабинете и его использованию

Для использования всех функций систем желательно использовать браузеры Google Chrome, Yandex browser, Safari, Firefox. Использование Internet Explorer менее желательно, так как непосредственно браузер не поддерживает ряд функций систем и может некорректно отображать отдельные сведения или выполнять некоторые функции!

Для активации Вашей учетной записи:

1. Необходимо запустить страницу <https://smbn.ru/msp/main.htm>

ПОРТАЛ  
ИНФОРМАЦИОННЫХ  
РЕСУРСОВ  
для ПРЕДПРИНИМАТЕЛЕЙ  
АО «Корпорация «МСП»

Служба поддержки  
8 (800) 100-1-100

Обратная связь

Для слабовидящих

Личный кабинет

ВЫХОД

ИНФОРМАЦИОННЫЕ СИСТЕМЫ ПОЛЕЗНАЯ ИНФОРМАЦИЯ НОВОСТИ ПОРТАЛА МСП

БИЗНЕС-НАВИГАТОР МСП  
ДОСТУП БЕСПЛАТНЫЙ


Это бесплатный ресурс для предпринимателей, которые хотят открыть или расширить свой бизнес, и работать честно, легально, платить все налоги и отчисления, зарабатывая на свое будущее и будущее своих детей

БИЗНЕС-НАВИГАТОР МСП  
ДОСТУП БЕСПЛАТНЫЙ

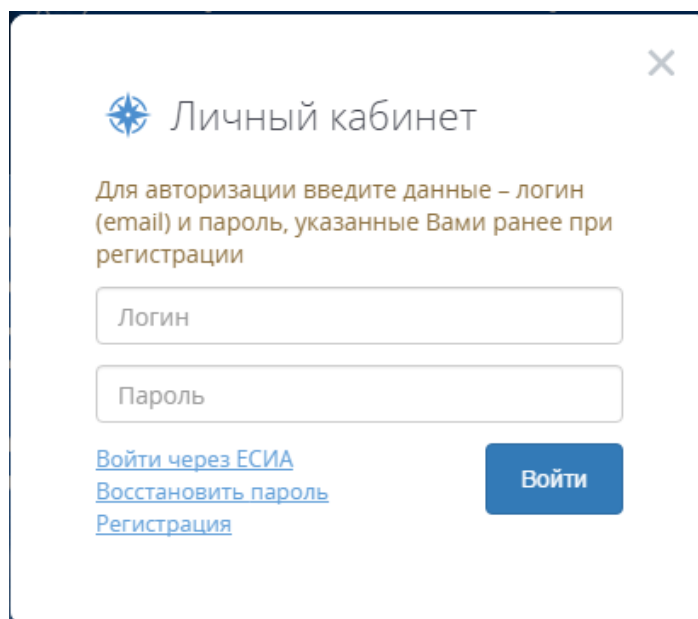
РАССЧИТАТЬ  
БИЗНЕС-ПЛАН

подробнее

2. В верхнем правом углу нужно нажать на кнопку «Вход»



3. После нажатия кнопки «Вход» появляется всплывающее окно с формой для авторизации



Личный кабинет

Для авторизации введите данные – логин (email) и пароль, указанные Вами ранее при регистрации

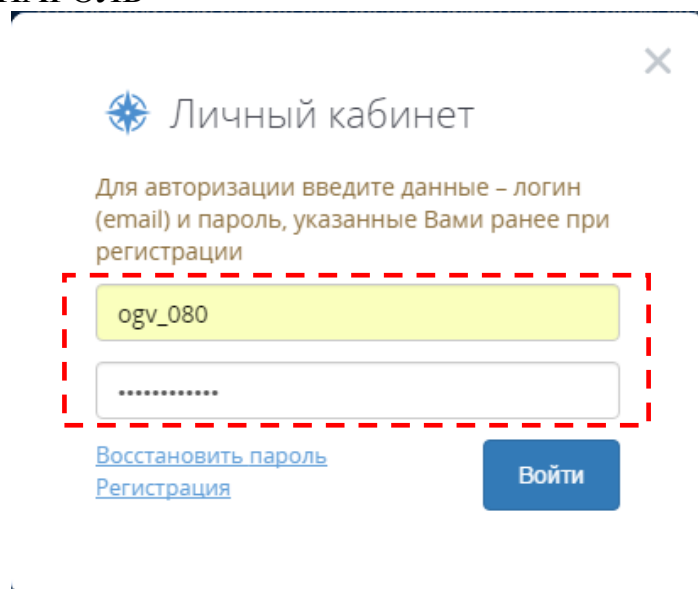
Логин

Пароль

[Войти через ЕСИА](#)  
[Восстановить пароль](#)  
[Регистрация](#)

Войти

4. В форму авторизации необходимо ввести предоставленные в письме **ЛОГИН** и **ПАРОЛЬ**



Личный кабинет

Для авторизации введите данные – логин (email) и пароль, указанные Вами ранее при регистрации

ogv\_080

.....

[Восстановить пароль](#)  
[Регистрация](#)

Войти

5. При нажатии появится форма СМЕНЫ ПАРОЛЯ, куда необходимо ввести свой **НОВЫЙ** придуманный самостоятельно пароль. После заполнения сведений необходимо нажать кнопку «Изменить». Рекомендуется новый пароль записать и/или сохранить в электронном виде на носителе, исключающем доступ к нему третьих лиц. В дальнейшем при авторизации в системе необходимо будет использовать **НОВЫЙ** пароль.

6. После изменения пароля Вы будете авторизованы в системах Корпорации: на Портале и Бизнес-навигаторе МСП. Для перехода в личный кабинет на Портале необходимо перейти по соответствующей ссылке на главной странице.

ПОРТАЛ  
ИНФОРМАЦИОННЫХ  
РЕСУРСОВ  
ДЛЯ ПРЕДПРИНИМАТЕЛЕЙ  
АО «Корпорация «МСП»

Служба поддержки  
8 (800) 100-1-100

Обратная связь

Для слабовидящих  
Личный кабинет  
ВЫХОД

ИНФОРМАЦИОННЫЕ СИСТЕМЫ    ПОЛЕЗНАЯ ИНФОРМАЦИЯ    НОВОСТИ ПОРТАЛА МСП

**БИЗНЕС-НАВИГАТОР МСП**  
**ДОСТУП БЕСПЛАТНЫЙ**

Это бесплатный ресурс для предпринимателей, которые хотят открыть или расширить свой бизнес, и работать честно, легально, платить все налоги и отчисления, зарабатывая на свое будущее и будущее своих детей

**РАССЧИТАТЬ БИЗНЕС-ПЛАН**

подробнее

7. В личном кабинете Вам будет доступна, помимо стандартных функций, функция загрузки документов, а также информационные материалы для подготовки необходимых документов.

Использование данной функции требуется при информационном взаимодействии с АО «Корпорация «МСП» в рамках наполнения Бизнес-навигатора МСП согласно «Методическим рекомендациям по вопросам оказания информационной и маркетинговой поддержки субъектам малого и среднего предпринимательства, устанавливающие требования к сведениям и базам данных, которые органы исполнительной власти субъектов Российской Федерации передают АО «Корпорация «МСП» в целях наполнения Бизнес-навигатора МСП».

The screenshot shows the user interface of the portal. At the top, there is a header with the portal logo, contact information (support service 8 (800) 100-1-100), and a 'Выход' (Logout) button. Below the header is a navigation bar with links for 'Информационные системы', 'Полезная информация', and 'Новости портала МСП'. The main content area is titled 'ЗАГРУЗИТЬ ДОКУМЕНТ'. On the left, there is a form for document upload with a dropdown menu for document type, a text input field, and an 'Отправить' (Send) button. On the right, there is a sidebar with a list of menu items: 'Мои бизнес-планы', 'Мои данные', 'Мои обращения', 'Загрузить документ' (highlighted with a red dashed box), and 'Материалы для органов власти'. The 'Загрузить документ' item is highlighted with a red dashed box, indicating it is the focus of the document.

ПОРТАЛ ИНФОРМАЦИОННЫХ РЕСУРСОВ  
ДЛЯ ПРЕДПРИНИМАТЕЛЕЙ  
АО «Корпорация «МСП»

Служба поддержки  
8 (800) 100-1-100

Обратная связь

Для слабовидящих

Личный кабинет

ВЫХОД

ИНФОРМАЦИОННЫЕ СИСТЕМЫ ПОЛЕЗНАЯ ИНФОРМАЦИЯ НОВОСТИ ПОРТАЛА МСП

ЗАГРУЗИТЬ ДОКУМЕНТ

Портал «Бизнес-навигатор МСП» \ Личный кабинет \ Загрузить документ

Загрузка документов

История загруженных документов

Тип документа  
-- Выбрать --

Документ

Загрузить документ ОБЗОР

Отправить

Уровень доступа: SYSTEM, sa, Global

→ Мои бизнес-планы

→ Мои данные

→ Мои обращения

→ Загрузить документ

→ Материалы для органов власти